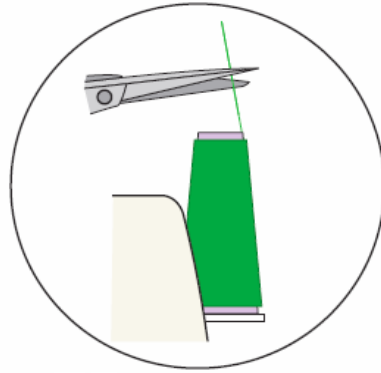


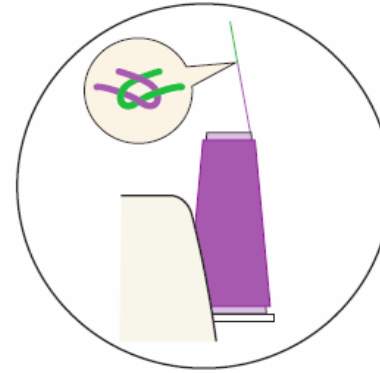
Verwisselen van garenklossen

1



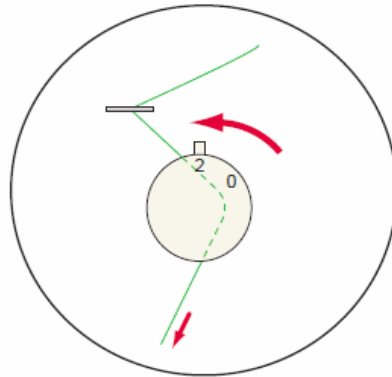
Knip de draad vlak bij de klossen af.

2



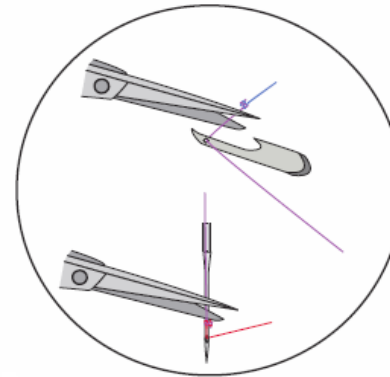
Verknoop de eindjes met het nieuwe garen.

3



Zet alle spanningsknoppen op 0.

4



Trek de draden door de spanningsknoppen en de de beide grijpers. Knip de draad vlak voor de naalden af en rijg de naalden in.